



「赤い羽根共同募金」の助成表示・周知の手引き

共同募金運動は、地域の方々のご協力によって支えられています。

募金をしていただける方をはじめ、町内会や自治会、学校の生徒会の皆様が、ボランティアとして募金にご協力いただいています。

しかし、「赤い羽根募金は、実際にどこに役立っているの？」という声があることも事実です。

そのため、助成を受けた施設・団体には、助成事業の実施にあたり、助成を受けていることを表示するとともに、寄付者や地域の方々に対して、使いみちを周知していただくことが求められます。

つきましては、下記のとおり、「赤い羽根ステッカー」や「ありがとうステッカー」を活用した助成表示の方法および使いみちの周知の方法を示すものです。

1. 助成の表示について

助成事業の実施にあたっては、「赤い羽根共同募金」の助成を受けたことがわかるように、「助成の表示」を行っていただきます。

- ①助成事業を実施する際に、「赤い羽根共同募金」のロゴマークを使用していただきます。また、助成により購入した備品に、「赤い羽根共同募金」のステッカーを貼っていただきます。



赤い羽根共同募金ロゴマーク

- ②赤い羽根共同募金の助成を受けていることを文字で表記していただきます。

(表記の例)

- ・赤い羽根共同募金助成事業
- ・この事業は「赤い羽根共同募金」の助成を受けて実施しています。

2. 助成表示および使いみちの周知の例示

①ホームページにおける表示

- ホームページに、「赤い羽根共同募金助成事業」と掲載し、具体的な事業名や事業の写真を掲載する等、共同募金助成による事業であることをお知らせいただきます。



[ホームページ掲載例]

The screenshot shows a website header with the text 'NPO法人 ○○○○'. Below the header, there is a section titled '◆認定非営利活動法人 (NPO法人)' with a red feather logo. A callout box points to this section with the text '助成事業の紹介'. Another callout box points to a paragraph of text with the text '赤い羽根共同募金助成事業'. A third callout box points to a photo of a meeting with the text '赤い羽根共同募金助成事業'.

②助成事業の案内・看板・成果物における表示

○助成事業の案内通知や、看板・成果物に、助成事業であることがわかるように、「赤い羽根共同募金」の助成を受けていることを表示していただきます。

[助成事業の案内通知の表示例]


The notice reads: '○○相談会のお知らせ' followed by several lines of dots. At the bottom left is the Red Wings Association logo. A callout box points to the logo with the text: 'この事業は、赤い羽根共同募金の助成を受けて実施しています。'

[看板の表示例]

The banner features the Red Wings Association logo on the left. The text reads: '赤い羽根共同募金助成事業' (Red Wings Association Grant-in-Aid Project), '第○回 ふれあい交流会' (No. ○ Community Exchange Meeting), and '主催：○○○会' (Organized by: ○○○ Association).



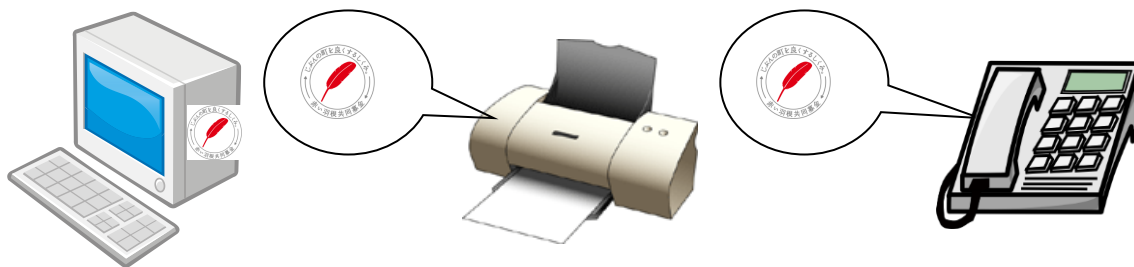
[成果物の表示例]



本報告書は、赤い羽根共同募金の助成を受けて作成しました

③機材・物品への表示

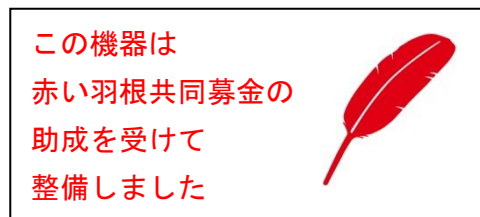
○共同募金の助成を受けて、機材や物品を購入した場合は、その目立つ場所に、「赤い羽根ステッカー」や「ありがとうステッカー」を貼っていただきます。



○大型物品を整備する場合は、可能な範囲で「赤い羽根共同募金助成」と表示いただきます。大きさに指定はありませんが、目立つ大きさで見やすいように表示いただきます。

- ・文字の色 赤色
- ・字体 ゴシック体等見やすい字体による
- ・文字 「赤い羽根共同募金助成」
「この機器は赤い羽根共同募金の助成により整備しました」等

[表示の例]






○助成により車両を整備する場合は、「赤い羽根共同募金助成車両」の表示およびマークを、車両の左右及び広報の面に、塗装あるいはカットニングシートで表示いただきます。

大きさに指定はありませんが、目立つ大きさで見やすいように表示いただきます。

(宮崎県共同募金会ではオリジナルのデザインを車体に入れた形でお渡ししています。)



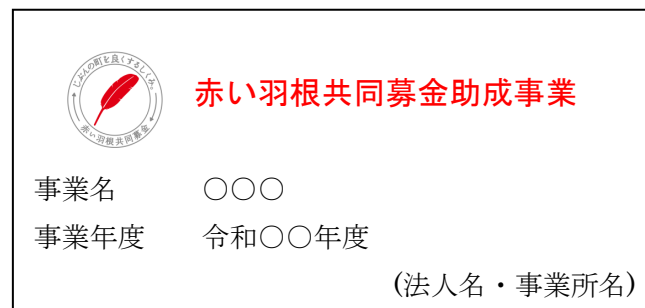
の部分に
事業所名等を表示します。

○備品にステッカーを直接貼ることができない場合や、人目につかない場所に備品がある場合は、表示を人目につく場所に設置し、地域の方々の目に留まるようにしていただきます。

大きさに指定はありませんが、目立つ大きさで見やすいように表示いただきます。

- ・文字の色 赤色
- ・字体 ゴシック体等見やすい字体による
- ・文字 「赤い羽根共同募金助成事業」

[助成表示例]






④地域の方々へのお礼と使いみちの報告

○地域の方々に対して、募金へのお礼、助成金額と使いみちの報告等をしていただきます。

〔報告例〕

町内会・児童会・生徒会の皆様へ

 赤い羽根共同募金にご協力いただき
ありがとうございました

助成金額 ○○○円
助成の使途 ○○○
(助成対象団体名)
(募金へのお礼)
(助成金の使いみち)
(活動の様子・写真等)

3. 助成表示ロゴ

助成表示には、下記のいずれかのデータを活用してください。



赤い羽根共同募金

じぶんの町を良くするしくみ。
赤い羽根共同募金

